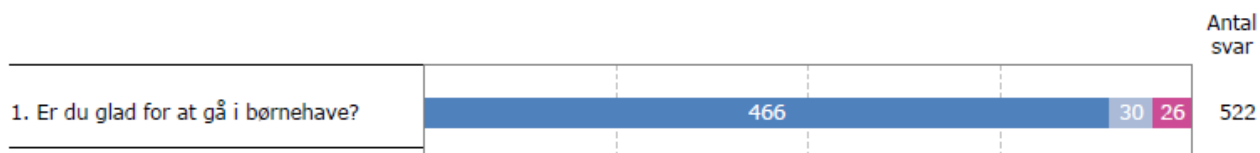


Datarapportering med bemærkninger – Trivselsmåling 2016

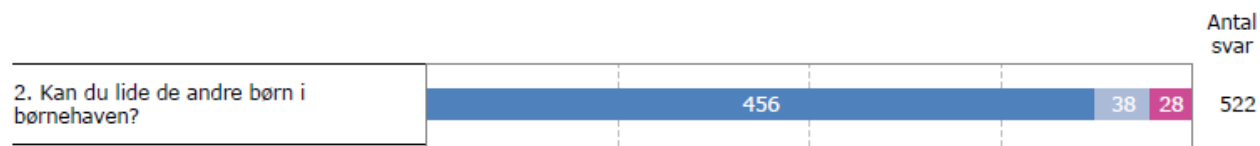
Psykisk børnemiljø

Spørgsmål 1: Er du glad for at gå i børnehave?



- 89% eller 466 børn svarer "ja", mens 6% svarer "nej".
 - o Herunder svarer 86% af drengene "ja", mens det for piger er 92%

Spørgsmål 2: Kan du lide de andre børn i børnehaven?



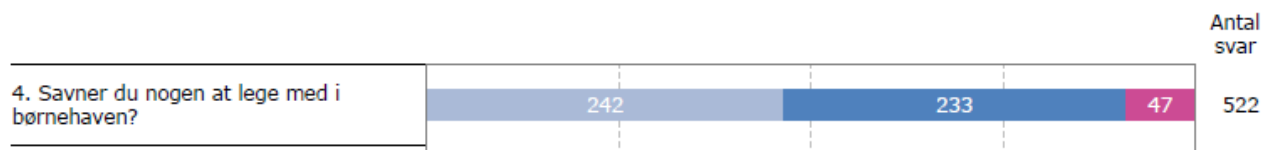
- 87% eller 456 børn svarer "ja", mens 7% svarer "nej".
 - o Herunder svarer 85% af drenge "ja", mens det for piger er 89%.

Spørgsmål 3: Har du nogen gode venner i børnehaven?




- 96% eller 500 børn svarer "ja", mens 2% svarer "nej".
 - o Herunder svarer 95% af drengene "ja", mens det for piger er 97%.

Spørgsmål 4: Savner du nogen at lege med i børnehaven?



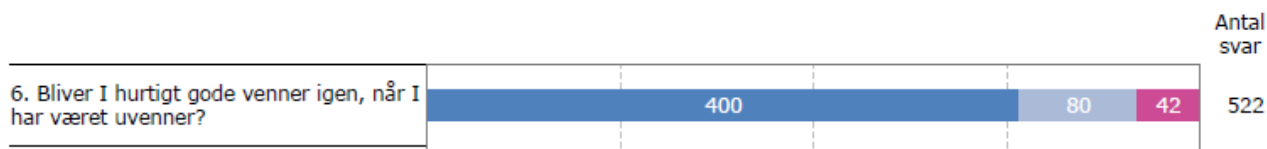
- 46% eller 242 børn svarer "ja", mens 45% svarer "nej".
 - o Herunder svarer 44% af drengene "ja", mens det for piger er 49%

Spørgsmål 5: Er der nogle af de andre børn, der driller dig, så du bliver ked af det?



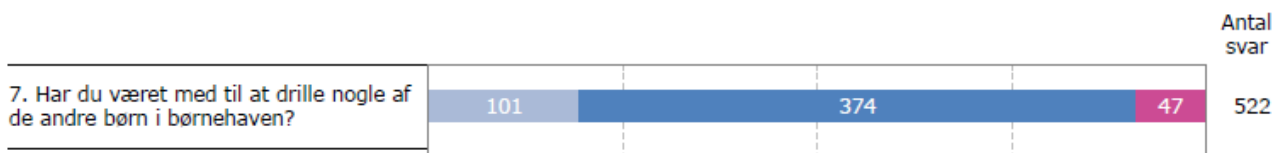
- 59% eller 307 børn svarer "ja", mens 35 % svarer "nej"
 - o Herunder svarer 63% af drengene "ja", mens det for piger er 55%.

Spørgsmål 6: Bliver I hurtigt gode venner igen, når I har været uvenner?



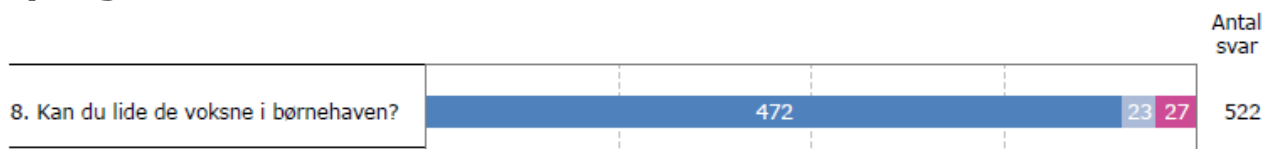
- 77% eller 400 børn svarer "ja", mens 15 % svarer "nej"
 - o Herunder svarer 76% af drengene "ja", mens det for piger er 77%.

Spørgsmål 7: Har du været med til at drille nogle af de andre børn i børnehaven?



- 19% eller 101 børn svarer "ja", mens 72 % svarer "nej"
 - o Herunder svarer 24% af drengene "ja", mens det for piger er 14%.

Spørgsmål 8: Kan du lide de voksne i børnehaven?



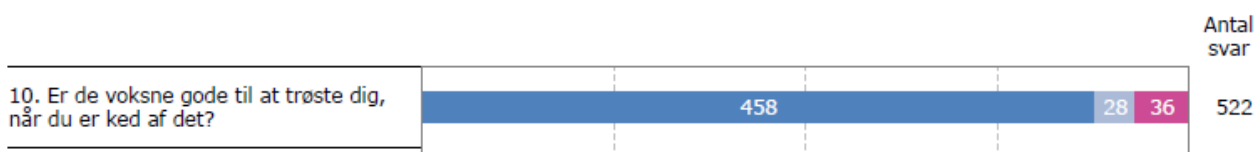
- 90% eller 472 børn svarer "ja", mens 5 % svarer "nej"
 - o Herunder svarer 86% af drengene "ja", mens det for piger er 95%.

Spørgsmål 9: Fortæller du det til en voksen, når du er ked af det?



- 84% eller 436 børn svarer "ja", mens 11% svarer "nej"
 - o Herunder svarer 80% af drengene "ja", mens det for piger er 87%.

Spørgsmål 10: Er de voksne gode til at trøste dig, når du er ked af det?



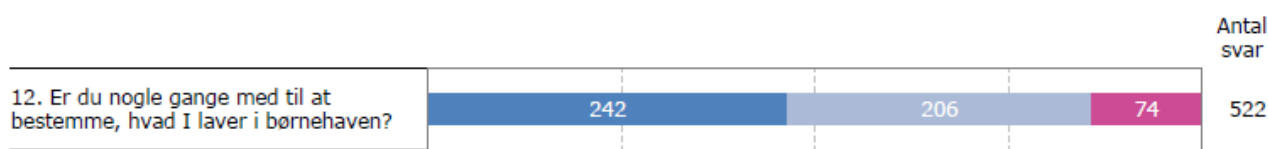
- 88% eller 458 børn svarer "ja", mens 5 % svarer "nej"
 - o Herunder svarer 86% af drengene "ja", mens det for piger er 89%.

Spørgsmål 11: Laver de voksne noget spændende med jer i børnehaven?



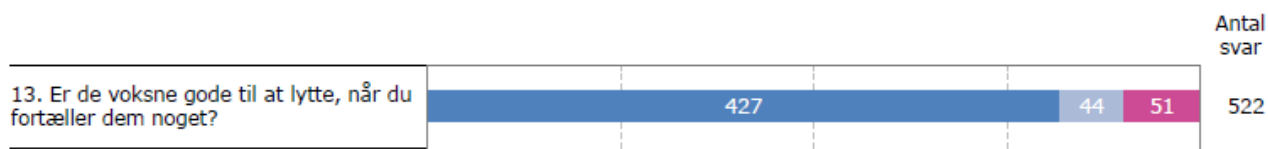
- 84% eller 437 børn svarer "ja", mens 8% svarer "nej"
 - o Herunder svarer 80% af drengene "ja", mens det for piger er 87%.

Spørgsmål 12: Er du nogle gange med til at bestemme, hvad I laver i børnehaven?



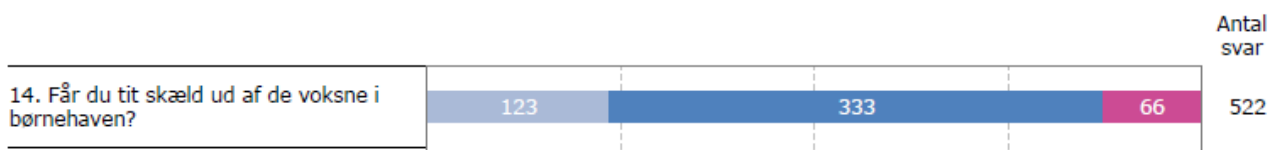
- 46% eller 242 børn svarer "ja", mens 39 % svarer "nej"
 - o Herunder svarer 51% af drengene "ja", mens det for piger er 42%.

Spørgsmål 13: Er de voksne gode til at lytte, når du fortæller dem noget?



- 82% eller 427 børn svarer "ja", mens 8 % svarer "nej"
 - o Herunder svarer 80% af drengene "ja", mens det for piger er 83%.

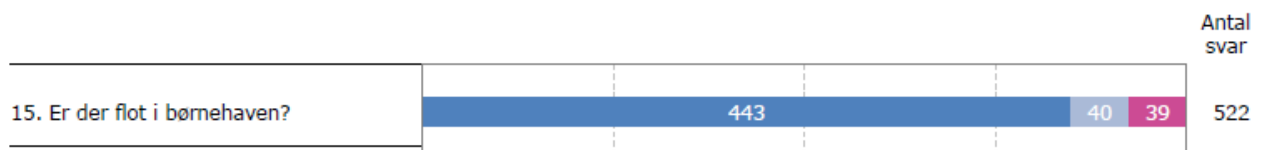
Spørgsmål 14: Får du tit skæld ud af de voksne i børnehaven?



- 24% eller 123 børn svarer "ja", mens 64 % svarer "nej"
 - o Herunder svarer 30% af drengene "ja", mens det for piger er 17%.

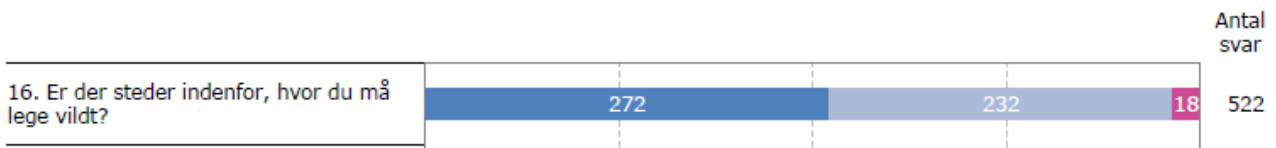
Æstetisk børnemiljø

Spørgsmål 15: Er der flot i børnehaven?



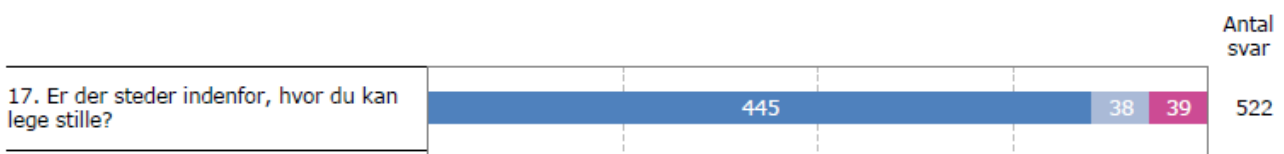
- 85% eller 443 børn svarer "ja", mens 8 % svarer "nej"
 - o Herunder svarer 81% af drengene "ja", mens det for piger er 88%.

Spørgsmål 16: Er der steder indenfor, hvor du må lege vildt?



- 52% eller 272 børn svarer "ja", mens 44 % svarer "nej"
 - o Herunder svarer 49% af drengene "ja", mens det for piger er 55%.


Spørgsmål 17: Er der steder indenfor, hvor du kan lege stille?



- 85% eller 445 børn svarer "ja", mens 7 % svarer "nej"
 - o Herunder svarer 83% af drengene "ja", mens det for piger er 87%.

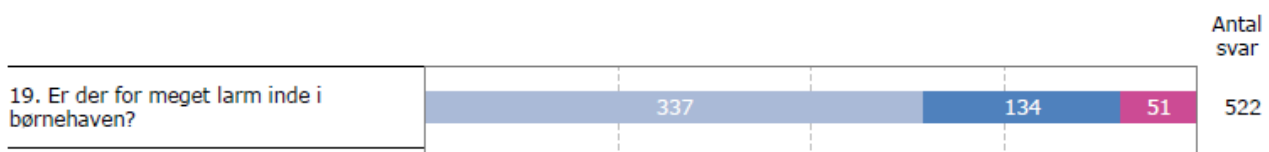
Fysisk børnemiljø

Spørgsmål 18: Har du det tit for varmt inde i børnehaven?



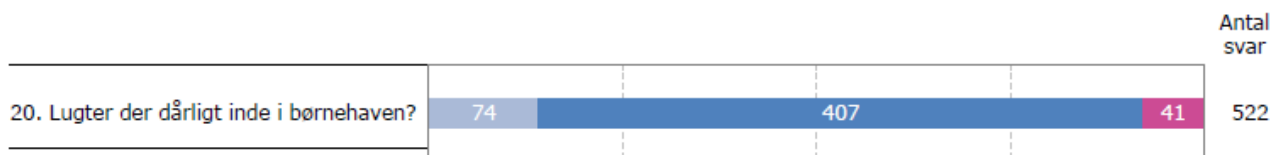
- 55% eller 288 børn svarer "ja", mens 35 % svarer "nej"
 - o Herunder svarer 55% af drengene "ja", mens det for piger er 56%.

Spørgsmål 19: Er der for meget larm inde i børnehaven?



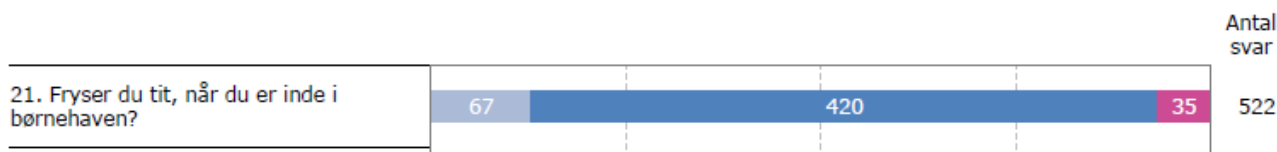
- 65% eller 337 børn svarer "ja", mens 26 % svarer "nej"
 - o Herunder svarer 65% af drengene "ja", mens det for piger er 64%.

Spørgsmål 20: Lugter der dårligt inde i børnehaven?



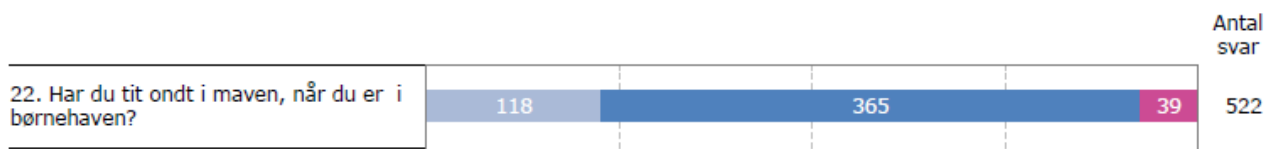
- 14% eller 74 børn svarer "ja", mens 78 % svarer "nej"
 - o Herunder svarer 15% af drengene "ja", mens det for piger er 13%.

Spørgsmål 21: Fryser du tit, når du er i børnehaven?




- 13% eller 67 børn svarer "ja", mens 80% svarer "nej"
 - o Herunder svarer 13% af drengene "ja", mens det for piger er 13%.

Spørgsmål 22: Har du tit ondt i maven, når du er i børnehaven?



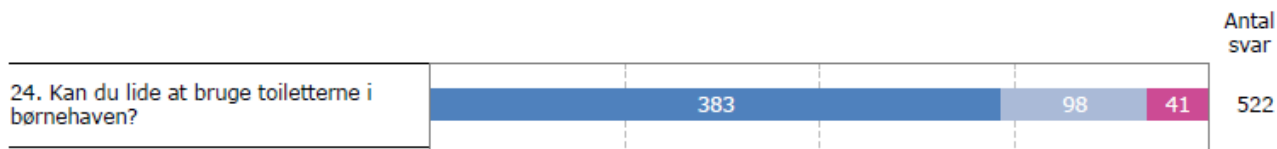
- 23% eller 118 børn svarer "ja", mens 70 % svarer "nej"
 - o Herunder svarer 25% af drengene "ja", mens det for piger er 20%.

Spørgsmål 23: Er du tit træt, når du er i børnehaven?



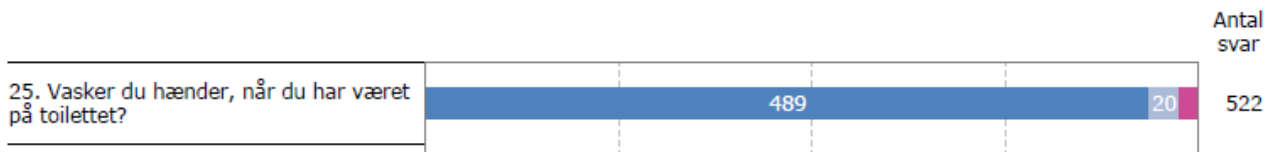
- 37% eller 137 børn svarer "ja", mens 53 % svarer "nej"
 - o Herunder svarer 36% af drengene "ja", mens det for piger er 38%.

Spørgsmål 24: Kan du lide at bruge toiletterne i børnehaven?



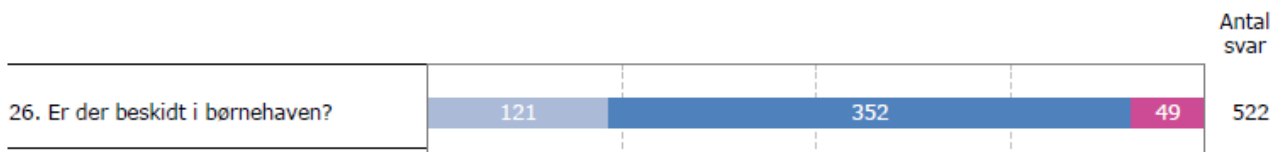
- 73% eller 383 børn svarer "ja", mens 19 % svarer "nej"
 - o Herunder svarer 68% af drengene "ja", mens det for piger er 78%.

Spørgsmål 25: Vasker du hænder, når du har været på toilettet?



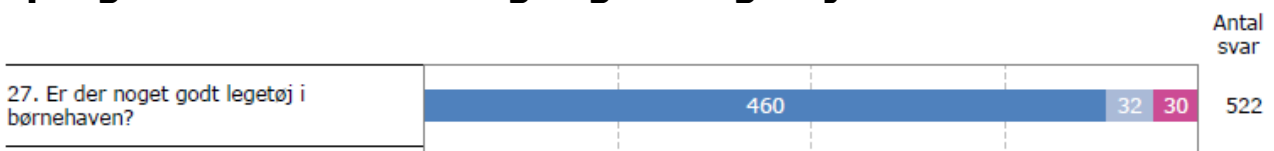
- 94% eller 489 børn svarer "ja", mens 4 % svarer "nej"
 - o Herunder svarer 92% af drengene "ja", mens det for piger er 96%.

Spørgsmål 26: Er der beskidt i børnehaven?



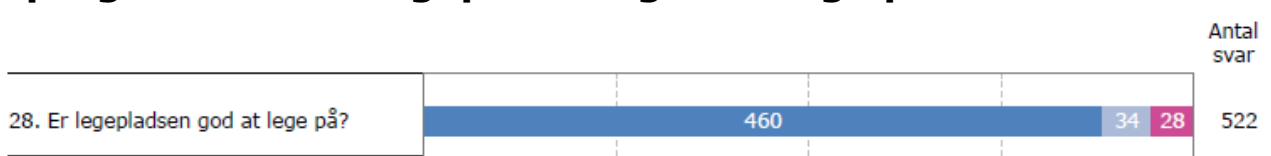
- 23% eller 121 børn svarer "ja", mens 67 % svarer "nej"
 - o Herunder svarer 25% af drengene "ja", mens det for piger er 21%.

Spørgsmål 27: Er der noget godt legetøj i børnehaven?



- 88% eller 472 børn svarer "ja", mens 6 % svarer "nej"
 - o Herunder svarer 85% af drengene "ja", mens det for piger er 91%.

Spørgsmål 28: Er legepladsen god at lege på?



- 88% eller 460 børn svarer "ja", mens 7 % svarer "nej"
 - o Herunder svarer 85% af drengene "ja", mens det for piger er 91%.